

Articolo: SCRIVANIA DIREZIONALE

La scrivania *Niemeyer*, nata nel 1985 dalla creatività del grande maestro brasiliano, interpreta la tipologia del tavolo singolo e da riunione, valorizzando funzioni e valori dell'arredo direzionale con un basamento scultoreo in Acciaio spazzolato, che rende inconfondibile il design di tutta la collezione di tavoli per l'alta direzione.

I piani possono essere realizzati con un'ampia scelta di legni masselli e impiallacciati, uniti al vetro o alla pelle.

La scrivania *Niemeyer* viene completata da un cassetto che può ospitare prese, cancelleria e tablet; l'elettrificazione attraversa l'intero basamento in altezza.



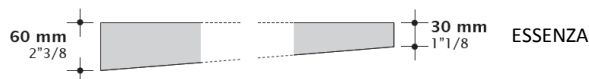
CARATTERISTICHE TECNICHE

Piani:

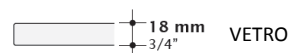
Legno: piani in pannello di particelle di legno (spessore crescente da 30 mm a 60 mm), con cornice in massello e rivestiti in essenza legno, pelle o vetro acidato retrolaccato.

Vetro: piani in vetro trasparente sp. 18 mm.

Base: basamento in lamina di Acciaio inox sagomata poi saldata, pulita e spazzolata scotch brite con dovizia ed esperienza. Disponibile anche in metallo Luxury con una maggiorazione.



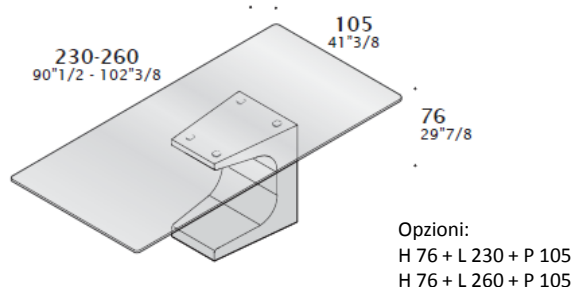
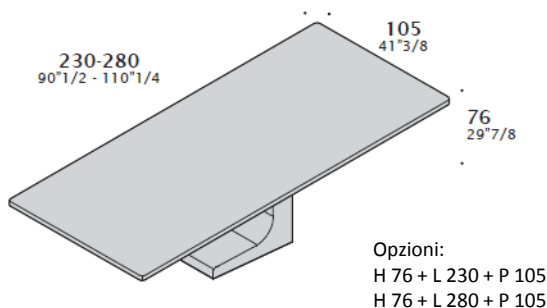
ESSENZA



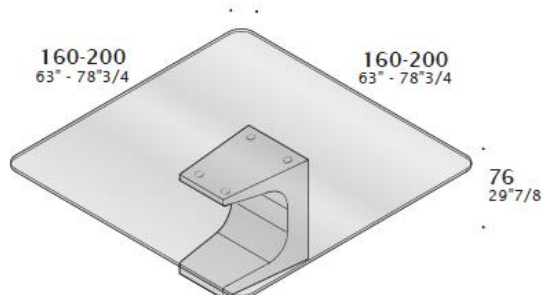
VETRO

DIMENSIONI

Scrivania rettangolare.



Scrivania quadrata.



La scrivania quadrata è disponibile solo con piano in vetro.

FINITURE

Piano:

Essenza legno: Magnolia, Abete Colour White, Rovere Nuvola, Rovere Naturale 2016, Noce Americano, Eucalipto, Wengè, Zebrano Brown, Ebano.

Pelle.

Vetro trasparente.

Vetro acidato retrolaccato: Bianco, Silver, Titanio, Brown, Rosso Alfa.

Cornice piano: essenza legno (stesse tipologie del piano).

Base:

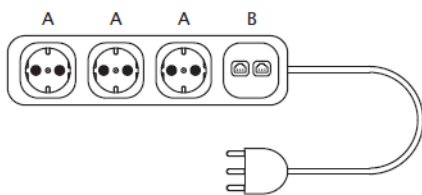
Acciaio inox satinato.

Metallo Luxury: Ottone opaco, Rame naturale.

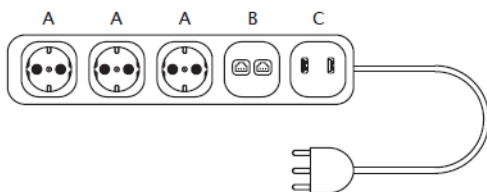
ELETRIFICAZIONE

L'elettrificazione attraversa tutta la base in altezza.

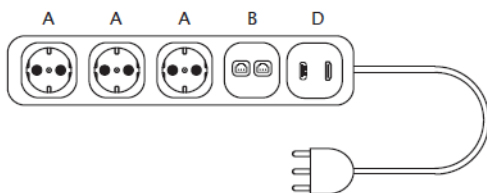
TIPO 1



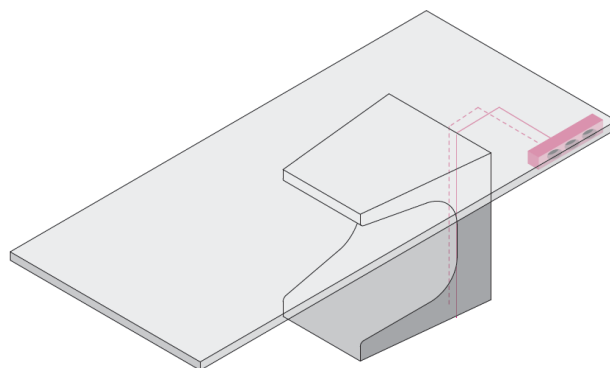
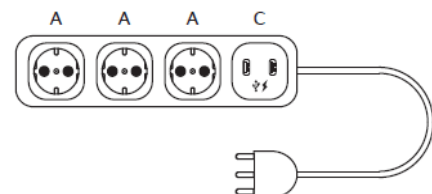
TIPO 2



TIPO 3



TIPO 4



Multiprese

Tutte le prese sono dotate di cavo di alimentazione con spina Schuko lunghezza 3 m.

A

Presse elettriche Schuko - UE

B

n° 2 prese RJ45 passanti cat. 6 (dati/telefonia)

C

n° 2 prese USB caricatore 5V

D

n° 1 presa HDMI passante (video) + n° 1 presa USB passante

- a richiesta possono essere forniti standard internazionali diversi (preventivo su richiesta)

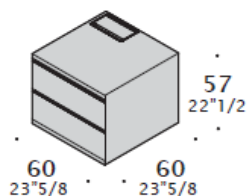
ACCESSORI

Mobili di servizio per scrivania direzionale.

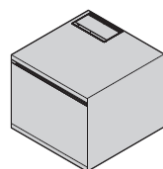
Disponibili in essenza legno.

Basi 60x60

L 60 x P 60 x H 57



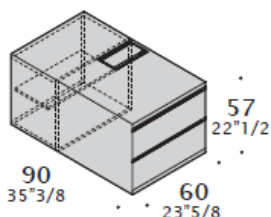
2 cassetti.



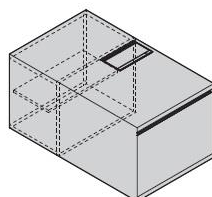
1 cestone portaschede.

Basi P90

L 60 x P 90 x H 57



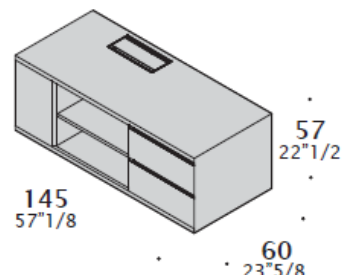
2 cassetti.



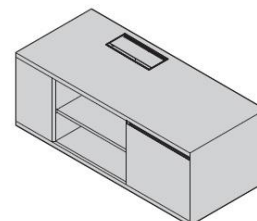
1 cestone portaschede.

Basi P145

L 145 x P 60 x H 57



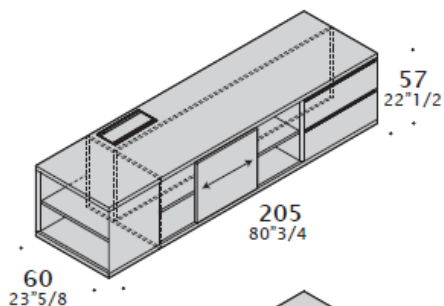
2 cassetti.



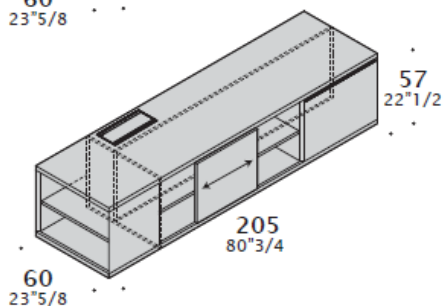
1 cestone portaschede.

Basi P205

L 205 x P 60 x H 57



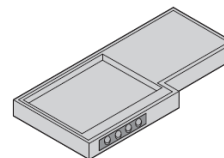
2 cassetti.



1 cestone portaschede.

Cassetto portaoggetti

L 70 (27 1/2) x P 35 (13 3/4)



- Nella stessa finitura del piano.
- Non disponibile per la scrivania L230.
- Presa sul frontale -TIPO 4.